

# 2023 III. negyedévében 12,1%-kal csökkentek a beruházások a feldolgozóipari fejlesztések 6,3%-os növekedése mellett

A beruházások volumene 2023 III. negyedévében az előző év azonos időszakához viszonyítva 12,1%-kal csökkent, az előző negyedévhez képest – szezonálisan kiigazítva – 2,2%-kal mérséklődött. A beruházások általános visszaeséséhez a legtöbb nemzetgazdasági ág hozzájárult. A beruházási teljesítményérték mindössze a feldolgozóiparban, a közigazgatás nemzetgazdasági ágban, illetve néhány, összességében kisebb súlyú területen emelkedett.

## 2023 III. negyedévében szezonálisan kiigazítva:

- A nemzetgazdasági beruházások szezonálisan kiigazított volumene az előző negyedévitől 2,2%-kal maradt el. Ezen belül az építési beruházások volumene 2,4%-kal csökkent, míg a gép- és berendezésberuházásoké 0,7%-kal volt több az előző negyedévi szintnél.

## 2023 III. negyedévében az előző év azonos időszakához képest:

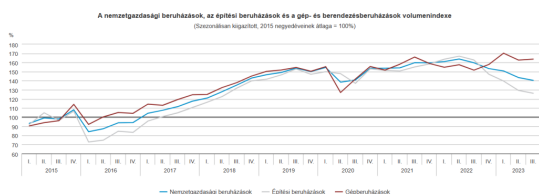
- A beruházási tevékenység volumene 12,1%-kal mérséklődött. Ezen belül a teljesítményérték mintegy 60%-át képviselő **építési beruházásoké** 22%-kal csökkent, ugyanakkor a 40%-át kitevő **gép- és berendezésberuházásoké** 6,8%-kal emelkedett. Ez utóbbi elsősorban az import gépek és járművek 7,8%-os volumennövekedésének tulajdonítható.
- A fejlesztések volumene a beruházási teljesítmény 55%-át megvalósító, legalább 50 főt foglalkoztató **vállalkozások** körében 9,1%-kal csökkent, a beruházások 15%-át realizáló **költségvetési szerveknél** 10%-kal volt több az egy évvel ezelőtti szintnél, ami elsősorban technikai ok következménye<sup>1</sup>. Az **egyéb** (50 fő alatti vállalkozások, egyéni vállalkozások, nonprofit vállalatok, valamint a háztartások) kategóriába tartozók beruházási volumene 24%-kal maradt el az egy évvel ezelőtti szinttől.
- A tárgyidőszakban tizenkilenc nemzetgazdasági ágból tizenháromban csökkent a beruházási teljesítményérték. A nemzetgazdasági beruházások csaknem harmadát jelentő, a legnagyobb súlyt képviselő **feldolgozóipar** bővülésének dinamikája az elmúlt negyedévekben lassult; a tárgynegyedévben a fejlesztések 6,3%-kal növekedtek. Ez elsősorban a legnagyobb részarányú villamosberendezés-gyártás beruházási volumenének egyszámjegyű, a korábbi időszakoknál visszafogottabb növekedésével magyarázható, amelyet főként a hosszabb ideje folyamatban lévő nagyszabású projektek fokozatos kifutása okozott. A második legnagyobb súlyt képviselő járműgyártás beruházási volumene ugyanakkor rendkívül dinamikusán nőtt, amihez több hazai járműipari, illetve beszállítói gyár – részben kapacitásbővítő – fejlesztése is hozzájárult. Növekedés jellemezte továbbá a gumi-, műanyag- és építőanyagipar, az elektronikai ipar, valamint a gép, gépi berendezés gyártása alágak fejlesztéseit is, ezzel szemben több más alágban különböző mértékű mérséklődés volt tapasztalható.
- A második legnagyobb beruházónak számító, a nemzetgazdaság fejlesztéseinek 18%-át megvalósító **ingatlanügyletek** beruházási teljesítménye jelentősen, 29%-kal esett vissza az előző év azonos időszakához képest. A volumenváltozást elsősorban a tárgyidőszaki lakásépítések és -felújítások csökkenése határozta meg.
- A **szállítás, raktározás** beruházási volumene az előző negyedévinél némileg mérsékeltebben, 27%-kal csökkent, a kedvezőtlen teljesítmény mögött továbbra is elsősorban az állami infrastrukturális fejlesztések visszaesése állt.
- A **kereskedelem** nemzetgazdasági ágban regisztrált 11%-os volumencsökkenés oka többek között az előző év azonos időszakát élénkítő, kiskereskedelemben tevékenykedő vállalkozások

beruházási tevékenységének tárgyidőszaki mérséklődése volt.

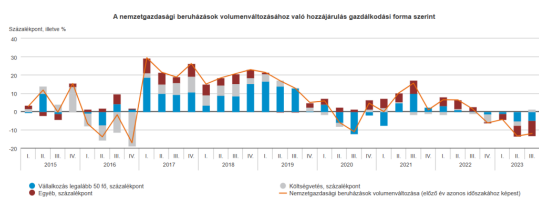
- A **mezőgazdaság** beruházási teljesítménye 21%-kal esett vissza, amiben szerepet játszott az is, hogy a gazdálkodók nagymértékben csökkentették az építési, kisebb mértékben az import gépekkel kapcsolatos fejlesztési ráfordításaikat.
- A **közigazgatás** nemzetgazdasági ág 9,3%-kal növelte a beruházások volumenét, a központi közigazgatási szervek bővülő fejlesztéseinek következtében.
- A nemzetgazdasági beruházások 2023. III. negyedévi, 12,1%-os volumencsökkenését a feldolgozóipar, valamint a közigazgatás (1,7 illetve 0,3 százalékponttal) részben ellensúlyozta. Ugyanakkor az ingatlanügyletek, a szállítás, raktározás, a kereskedelem és a mezőgazdaság teljesítménycsökkenése (rendre -6,3, -4,0, -0,6, -1,0 százalékponttal) egyaránt hozzájárult az alacsonyabb volumenhez.

Sajtókapcsolat:

- kommunikacio@ksh.hu



© Központi Statisztikai Hivatal



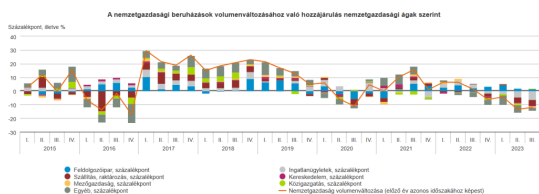
© Központi Statisztikai Hivatal

A nemzetgazdasági beruházások teljesítményértéke és volumenváltozása\*

Nemzetgazdasági ág	2023. III. negyedév		2023. I-II. negyedév	
	teljesítés, milliárd forint	volumenváltozás az előző év azonos időszakához, %	teljesítés, milliárd forint	volumenváltozás az előző év azonos időszakához, %
Összesen	3 781	-12,1	10 215	-10,6
Építő*	1 202	6,3	3 304	9,6
feldolgozóipar	668	-28,9	2 016	-20,2
ingatlanszolgáltatás	460	-27,2	1 144	-21,5
szállítás, raktározás	206	-10,6	571	-7,0
kereskedelem	167	-20,8	493	-10,8
mezőgazdaság	136	9,3	335	-14,1

\* Az adott negyedévi beruházási teljesítmény alapján a legnagyobb súlyú nemzetgazdasági ág számít.

© Központi Statisztikai Hivatal



© Központi Statisztikai Hivatal

Eredeti tartalom: Központi Statisztikai Hivatal

Továbbította: Helló Sajtó! Üzleti Sajtószolgálat

Ez a sajtóközlemény a következő linken érhető el:

<https://hellosajto.hu/8982/2023-iii-negyedeveben-121-kal-csokkentek-a-beruhazasok-a-feldolgozoipari-fejlesztések-63-os-novekedese-mellett/>